
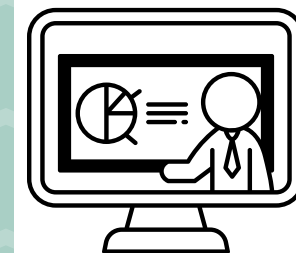





CONOCIMIENTOS Y DESTREZAS PARA EL ESTUDIANTE DE NUEVO INGRESO DE LA EPS

Recursos informáticos
6 de septiembre de 2024



OBJETIVO DE LA SESIÓN

Conocer y aprender a manejar herramientas útiles para el día a día de la actividad universitaria

1. GESTIÓN DE CREDENCIALES UNIZAR

2. IDENTIDAD DE SERVICIOS

3. CORREO ELECTRÓNICO INSTITUCIONAL

4. APLICACIONES Y SOFTWARE DE INTERÉS

5. TARJETA UNIVERSITARIA (TUI)

6. ACCESO A LA RED INALÁMBRICA - WIFI


7. SERVICIOS DE LA BIBLIOTECA

8. INICIACIÓN AL CAMPUS VIRTUAL UNIZAR

9. SECRETARÍA VIRTUAL / SEDE ELECTRÓNICA

10. ESTAR INFORMADO_COMUNICACIÓN

AGENDA



VIERNES 6 (HOY)

PRESENTACIÓN CONTENIDOS
+
CORREO PRÁCTICA

DEL 6 AL 10 DE SEPTIEMBRE

PLAZO PARA REALIZAR
LA PRÁCTICA


MIÉRCOLES 11

RESOLUCIÓN DE
DUDAS

RESOLUCIÓN DE DUDAS


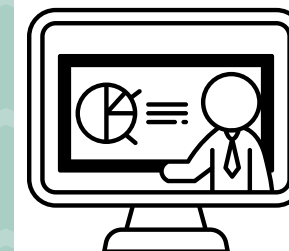




BIBLIOTECA



GESTIÓN DE CREDENCIALES

Gestión de identidades | Servicio de Informática y Comunicaciones (unizar.es)





GESTIÓN DE CREDENCIALES. TIPOS

1

IDENTIDAD
ADMINISTRATIVA

2

IDENTIDAD DE
SERVICIOS

3

IDENTIDAD DE
GOOGLE APPS





GESTIÓN DE CREDENCIALES. TIPOS

IDENTIDAD ADMINISTRATIVA

NIP

+

CONTRASEÑA ADMINISTRATIVA

- Para acceder a tus datos académicos a través de la [Secretaría Virtual](#)
- Para acceder al Anillo Digital Docente (ADD) <https://add.unizar.es/>
- Para **acceder** a los **recursos** electrónicos de la biblioteca UZ
- Acceso remoto a la red informática UZ a través de **VPN**

La contraseña se puede cambiar en <http://identidad.unizar.es>

IDENTIDAD DE SERVICIOS

XXXXXX@UNIZAR.ES

+

CONTRASEÑA SERVICIOS

Para acceder a servicios de la Universidad de Zaragoza: wifi eduroam, repositorio Deposita, correo electrónico, etc.

Se obtiene accediendo a <https://portalcorreo.unizar.es>
NIP y contraseña administrativa



Crear contraseña de servicios

IDENTIDAD GOOGLE APPS

XXXXXX@UNIZAR.ES

+

CONTRASEÑA GOOGLE


Acceder a herramientas colaborativas de Google



Para consulta correo electrónico desde <https://gmail.com>




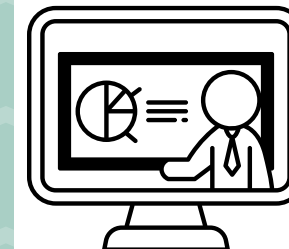


Se obtiene desde <https://portalcorreo.unizar.es>



IDENTIDAD DE SERVICIOS




<https://sicuz.unizar.es/correo-y-colaboracion/correo-electronico/usuarios-estudiantes-correo-electronico>





CREACIÓN CONTRASEÑA DE SERVICIOS

Para activar la contraseña de servicios



<https://portalcorreo.unizar.es>



CREACIÓN CONTRASEÑA DE SERVICIOS

Para activar la contraseña de servicios pinchamos sobre **Contraseña correo U.Z.**

[Contraseña correo U.Z.](#)

[Desvío de correo](#)

Gestión de cuenta de estudiante de:

Activación cuenta en Google Workspace

La cuenta no está activa en Google workspace, puede activarla pulsando el botón de activación.

Una vez activada puede asignarle una contraseña en el enlace que aparecerá a la izquierda.

[Activar cuenta en Google](#)

Entrega de los mensajes de correo electrónico



CREACIÓN CONTRASEÑA DE SERVICIOS

1. Introducimos la contraseña

2. Pinchamos sobre "Cambiar contraseña de servicios"

Gestión de cuenta de estudiante de:

Acceso a servicios de la Universidad de Zaragoza


Cambio de contraseña de la cuenta

Nueva contraseña:

Cambiar contraseña de servicios

Esta contraseña se deberá utilizar en los accesos a: vpn.unizar.es, wifi, ayudica ...


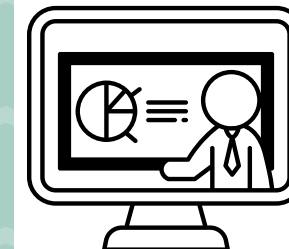


Se recomienda que la contraseña de servicios sea diferente a la contraseña administrativa



CORREO ELECTRÓNICO



<https://sicuz.unizar.es/correo-y-colaboracion/correo-electronico/usuarios-estudiantes-correo-electronico>





CORREO ELECTRÓNICO

La UZ proporciona un **servicio de correo electrónico** a todos los miembros de su comunidad universitaria.

Todos los estudiantes tenéis asignada una cuenta de correo electrónico compuesta por el NIP y el dominio unizar.es : `nip@unizar.es`

Esta cuenta de correo es necesaria para :

- Inclusión en listas automáticas
- Disponer de una cuenta de Google Workspace con licencia Plus
- Disponer de una cuenta en la nube privada de la universidad



C/Pedro Cerbuna 12, 50009 Zaragoza ✉ sicuz@unizar.es 📞 976762020

Home | Catálogo de Servicios | Documentos | Trámites y peticiones | Becas

Usuarios correo electrónico (Estudiantes)

Última modificación: Mié, 03/05/2023 - 11:14

Estudiantes

Todos los Estudiantes matriculados en alguna titulación impartida por la Universidad de Zaragoza tienen asignada una dirección de correo electrónico compuesta por el Número de Identificación Personal y el dominio celes.unizar.es: `nip@unizar.es`

El alta de la cuenta se hace efectiva de forma automática al informatizar los datos de la matrícula. La contraseña asignada a las nuevas cuentas será notificada al estudiantes personalmente.

A partir de Junio, los estudiantes con cuenta de correo que no hayan estado matriculados en el curso académico anterior causarán baja en el servicio.


La baja de la cuenta de correo se hace efectiva 30 días después de la notificación al usuario.

[Facebook](#) [Twitter](#) [LinkedIn](#)

- Correo y colaboración
 - Bases de datos filemaker en servidor
 - Carpetas y ficheros compartidos
 - Cloud Unizar
 - Correo electrónico
 - Documenta / Google Workspace para educación
 - Listas de distribución
 - Sala de Videoconferencia
 - Transferencia de ficheros
 - Videoconferencia web



<https://sicuz.unizar.es/correo-y-colaboracion/correo-electronico/usuarios-estudiantes-correo-electronico>



CORREO ELECTRÓNICO

CARACTERÍSTICAS DEL CORREO

1

ACCESO AL
BUZÓN

2


ENVIO DE
MENSAJES

3


DESVÍO DE
MENSAJES

4

BUENAS
PRÁCTICAS




CORREO ELECTRÓNICO



ACCESO AL BUZÓN

- Todas las cuentas de correo tienen asignado un **espacio para almacenar los mensajes recibidos** (buzón) en los servidores centrales de la Universidad.
- El acceso al contenido del buzón podrá realizarse mediante un cliente de correo **POP3** (Eudora, p.e.) o **IMAP** (Thunderbird p.e.), así como desde un **interface web** en <http://mail.unizar.es/>
- Los **mensajes recibidos** se guardan en la carpeta de **entrada** hasta que se consultan.
- Para evitar la acumulación de mensajes en esta carpeta, los mensajes que vayan quedando en ella y que tengan una **antigüedad superior a 30 días** serán movidos automáticamente a una carpeta llamada **caducados**. Permanecerán 30 días y transcurrido esos días serán **eliminados** del sistema.
- Los mensajes que se deseen guardar, se deberán clasificar en carpetas creadas por ellos mismos.





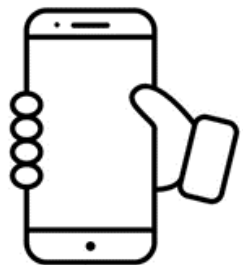
CORREO ELECTRÓNICO

2

ENVÍO DE MENSAJES

- El **tamaño máximo** para un correo es de **20 Mb**.
- Para enviar documentos mayores se deberá utilizar algún sistema de compresión, **el Servicio de Transferencia de Ficheros**.
- El **número de destinatarios** de un mensaje de correo es **limitado** a 250.





CORREO ELECTRÓNICO

3

DESVÍO DE MENSAJES

- **Cualquier usuario puede decidir voluntariamente si su correo se entrega en Unizar o en otra dirección de correo.**
- Es **posible desviar** los correos de unizar a la **dirección externa de hotmail, gmail**, etc, pero la universidad no se responsabiliza de la correcta recepción de los mensajes en el destino establecido.
- El desvío de mensajes a otra cuenta implica que los mensajes son enviados directamente sin pasar por el buzón de entrada de nuestra cuenta unizar. **Sólo se recibirán en la cuenta destino del desvío.**
- Para poder **efectuar el desvío** de mensajes de una cuenta de correo accedemos a esta dirección: <http://portalcorreo.unizar.es> autenticándonos con el NIP + contraseña administrativa.
- Para establecer estos desvíos debes acceder a la utilidad **Desviar Mensajes**



CORREO ELECTRÓNICO

Contraseña correo U.Z.

Desvío de correo

Puede modificar la entrega de los mensajes de correo electrónico:

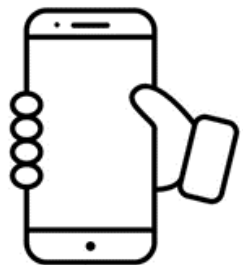
Desviar los mensajes a otra cuenta de correo. Cuenta destino:

Activar desvío

Entregar los mensajes en el buzón de la cuenta Google:

Entregar en Google

El desvío de mensajes **tarda unos minutos en ser efectivo**, durante estos minutos los mensajes recibidos se entregarán en el buzón anterior al cambio.



CORREO ELECTRÓNICO

4

**BUENAS
PRÁCTICAS**

Pautas de comportamiento cuando nos comunicamos con otras personas mediante mensajes de correo electrónico.

- **Utiliza un asunto** en tu mensaje
- **Identifícate con nombre, apellidos, grado, curso.** Ejemplo: Hola, soy XXX XXX, alumno/a de 1º de CCAA /IAMR
- **Escribe por párrafos** para que el mensaje quede mejor estructurado y sepáralos con líneas en blanco.
- **Cuida tu ortografía y gramática.** Antes de enviar un mensaje, asegúrate de que está escrito con claridad y que realmente dice lo que quieres expresar.
- **No escribas en mayúsculas.** Escribir en mayúsculas equivale a gritar
- **Cuando envías un correo a varias personas,** pon la lista de direcciones a enviar, en el campo Cco (Copia oculta) en lugar de utilizar el campo Cc (Copia). De esta forma se evita dar a conocer la dirección de terceras personas.

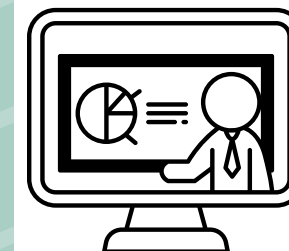



IDENTIDAD GOOGLE APPPS,



APLICACIONES Y SOFTWARE DE INTERÉS



<https://sicuz.unizar.es/soporte-equipamiento-puesto-de-trabajo/gestion-de-software-corporativo/software-para-estudiantes>





APPS DE GOOGLE

Google Workspace for Education

La Universidad de Zaragoza ha adquirido la licencia **Google Workspace for Education Plus** para poder usar su suite de aplicaciones colaborativas como complemento al uso de Moodle.

Es necesario utilizar las cuentas corporativas @unizar.es (en lugar de cuentas personales @gmail.com)



Este servicio se ofrece de forma **gratuita** y en **condiciones ligeramente diferentes** a las que rigen para usuarios particulares (sin publicidad) y considerando que 'público' significa "para todos los usuarios del dominio unizar"



<https://sicuz.unizar.es/correo-y-colaboracion/espacios-web-colaborativos-inicio/espacios-web-colaborativos-documenta-y-g>



APPS DE GOOGLE

Google Workspace for Education

Entre las aplicaciones disponibles cabe destacar por su utilidad:

- Calendar: Agenda y calendario online
- Drive: Ofrece espacio ilimitado de almacenamiento en la nube
- Google Meet: Videoconferencia múltiple, hasta 100 participantes

Google Workspace (acuerdo Unizar)

La Universidad de Zaragoza ofrece la posibilidad de usar la suite de aplicaciones colaborativas Google Workspace For Education Fundamentals como complemento al uso de Moodle, con cuentas corporativas @unizar.es (en lugar de cuentas personales @gmail.com), en el marco del [programa G Workspace for Education](#).

Este servicio se ofrece de forma gratuita y en condiciones ligeramente diferentes a las que rigen para usuarios particulares (sin publicidad, y considerando que 'Público' significa 'Para todos los usuarios del dominio unizar').

Entre las aplicaciones disponibles de Google Workspace cabe destacar por su utilidad:

HERRAMIENTA	UTILIDAD	CARACTERÍSTICAS
 Material de apoyo	Almacenamiento <ul style="list-style-type: none"> • Repositorio de archivos digitales y en especial videos, audios y fotos para compartirlos directamente o enlazarlos desde Moodle (NO subirlos directamente a Moodle) • Creación cooperativa de documentos. 	<ul style="list-style-type: none"> • Se comparten archivos a diferentes niveles: p.e. con miembros de Unizar con enlace • Límite de almacenamiento de 15 GB (junto con Gmail) • Se enlazan desde Moodle

ACCESO



Google Workspace

Antes de acceder a todos los servicios por primera vez debes [Activar tu cuenta Google Workspace Unizar](#).

Videos Google Workspace



Preguntas frecuentes (FAQ CAU)





APPS DE GOOGLE

Google Workspace for Education

ACCESO AL SERVICIO GOOGLE WORKSPACE FOR EDUCATION

1

ENTRAR EN:

<https://portalcorreo.unizar.es>

2

**ACTIVAR CUENTA
GOOGLE**

Cuentas Google

3

**CREAR
CONTRASEÑA**

La contraseña puede ser
diferente al
resto de contraseñas

4

RECOMENDACIONES

- Utilizar el navegador Chrome
Si abres la sesión en alguno de los
Pc de la Escuela:
- Abrir la sesión en ventana incognito
(no se graba el historial ni datos)
- Cerrar sesión



APPS DE GOOGLE

Google Workspace for Education

add. unizar.e

Goo 0: Inicio de sesión en aplica...

Universidad Zaragoza 1542

Ver más ta... Compartir 1/9

ASPECTOS BÁSICOS DE *GOOGLE APPS FOR EDUCATION*

Patricia Bachiller
Lorena Fuentes

Ver en YouTube servicios de Google Apps for Education
enero 2022

[PINCHA AQUÍ PARA VISUALIZAR EL VÍDEO](#)



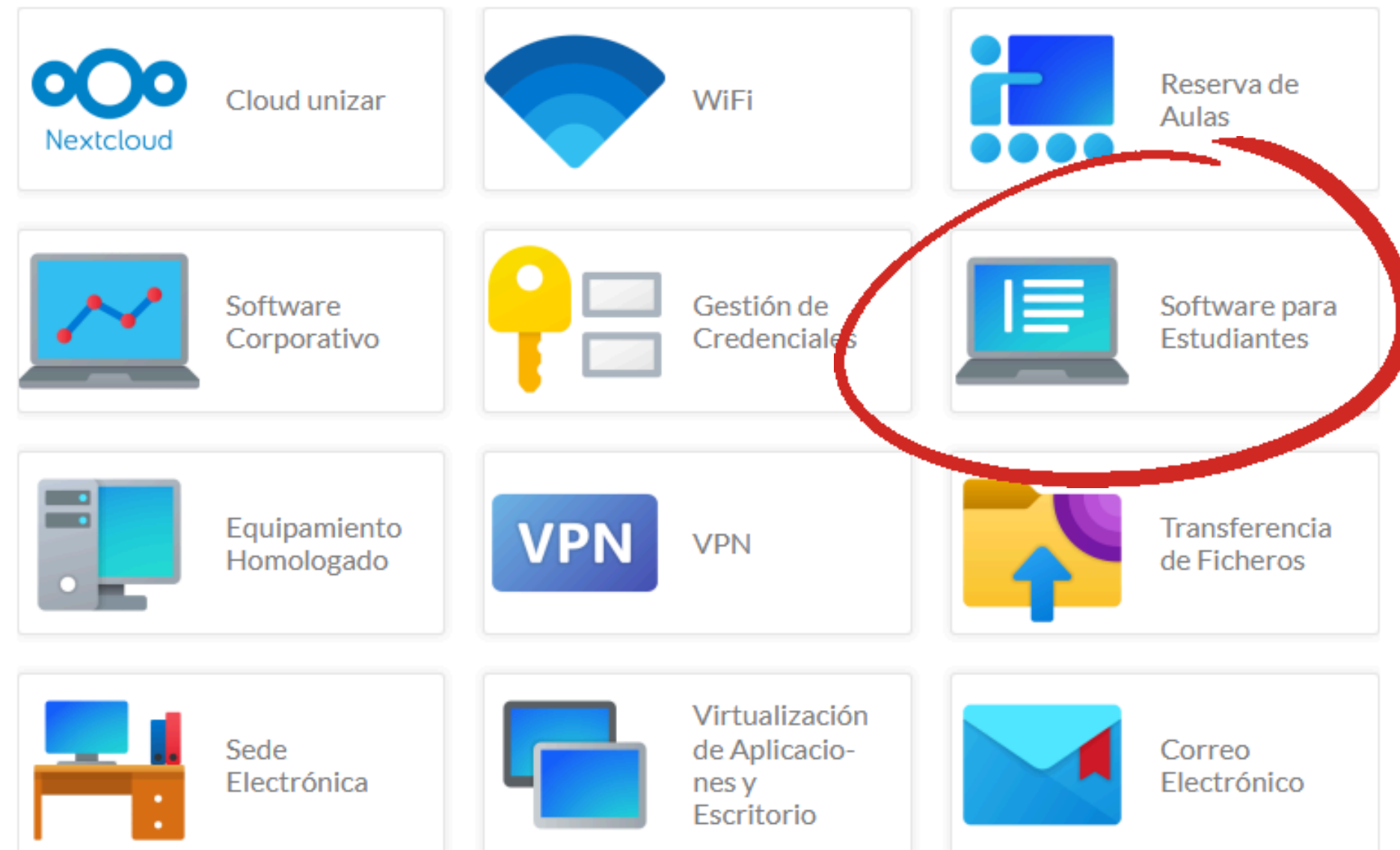
SOFTWARE PARA ESTUDIANTES



Fruto del Acuerdo Campus establecido entre la Universidad de Zaragoza y Microsoft, los miembros de la Comunidad universitaria disponen de una serie de servicios adicionales.



<https://sicuz.unizar.es>



<https://sicuz.unizar.es/soporte-equipamiento-puesto-de-trabajo/gestion-de-software-corporativo/software-para-estudiantes>



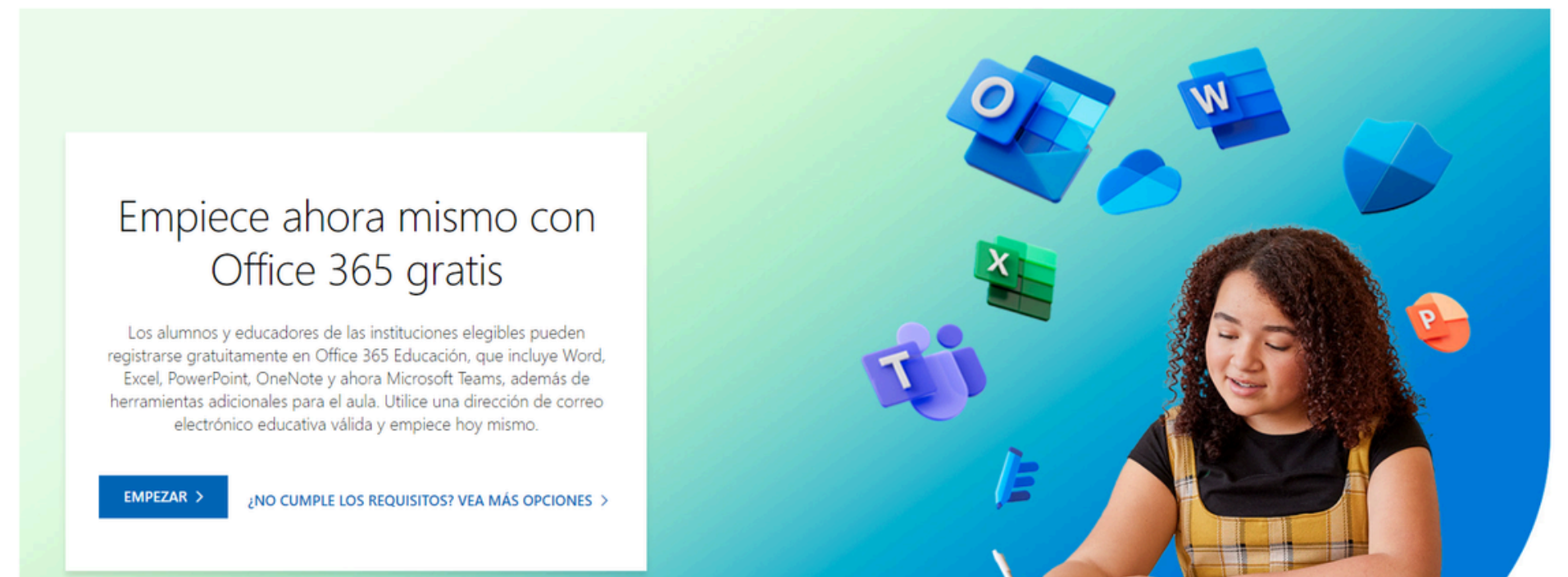
MICROSOFT 365 EDUCACIÓN



Microsoft | Educación

Office 365 Education

Microsoft 365 Educación, conocido hasta ahora como **Office 365 Educación**, es un conjunto de servicios, que incluye **Office** tanto online como en instalación local (incluidos móviles y tablets), **espacio de almacenamiento en OneDrive** o **acceso a la herramienta de colaboración Microsoft Teams** entre otros.




¿QUÉ NECESITAMOS PARA ACCEDER?

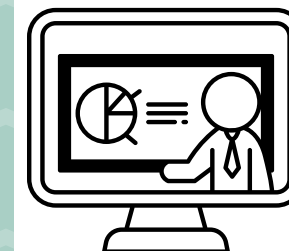

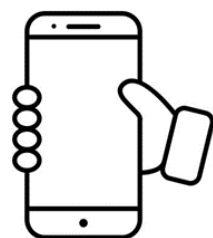
Disponer de una cuenta Microsoft profesional o educativa cuyo identificador coincida con la cuenta de correo proporcionada por la Universidad y que el usuario ha de crear en el sitio principal de Office 365 Educación

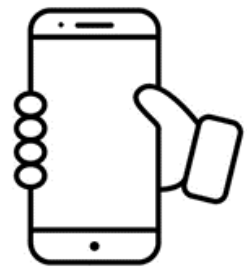
<https://products.office.com/es-es/student/office-in-education>

TARJETA UNIVERSITARIA INTELIGENTE (TUI)

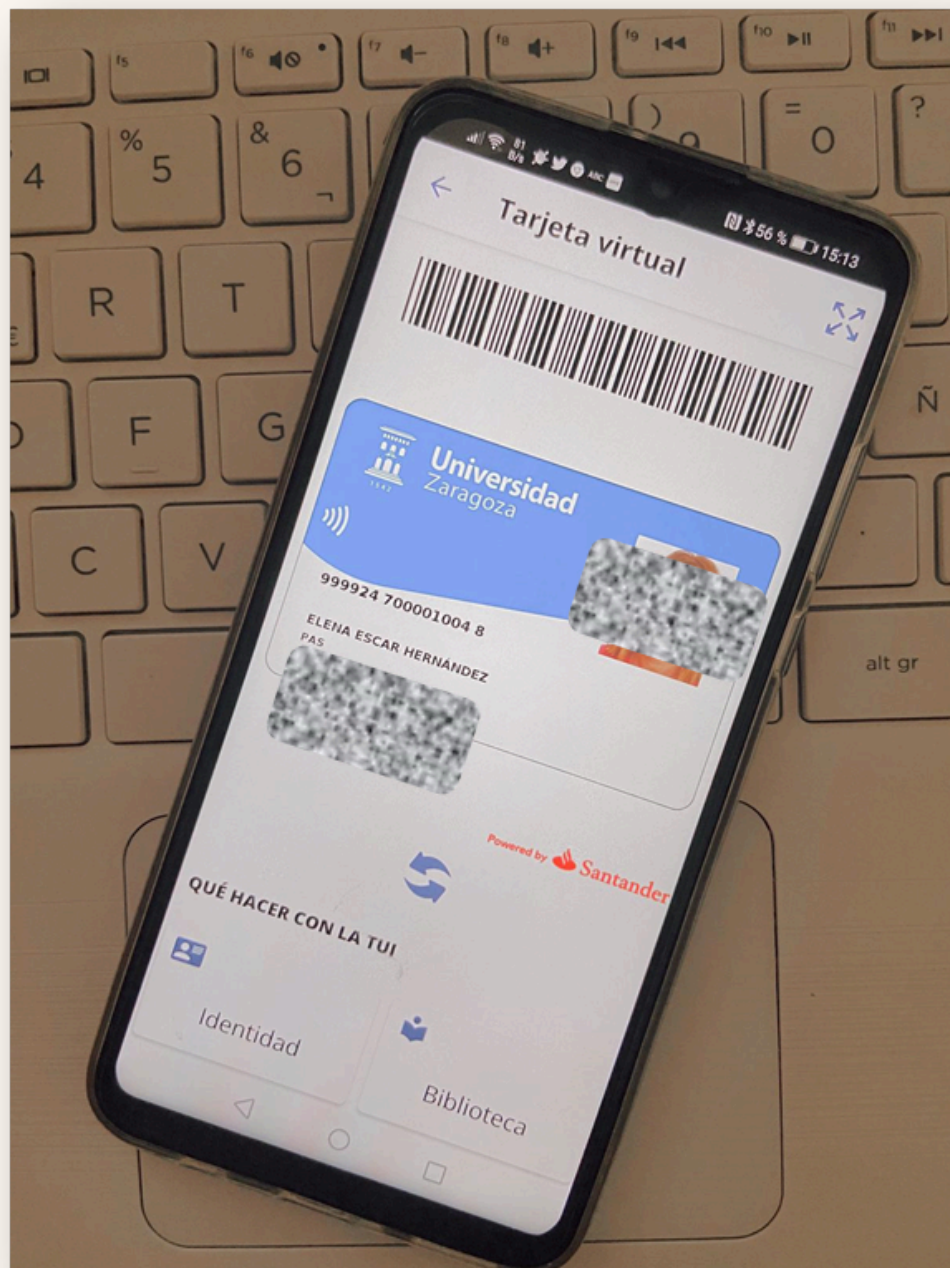


<http://www.unizar.es/carne-universitario/tarjeta-universitaria-inteligente>





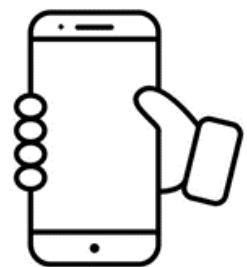
TARJETA UNIVERSITARIA INTELIGENTE (TUI)



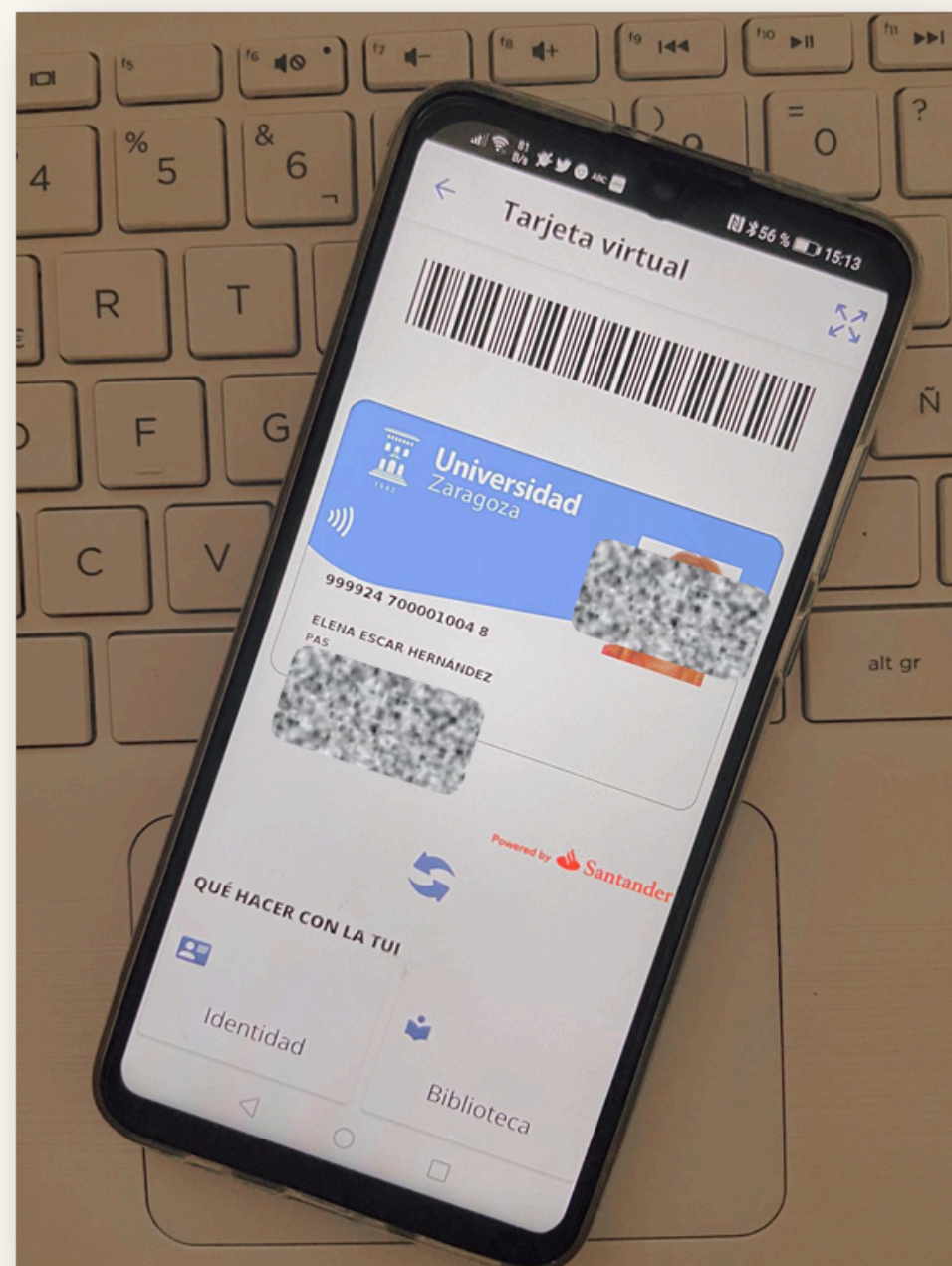
¿PARA QUÉ SIRVE LA TUI?

- Para la identificación como miembro de la comunidad universitaria.
- Para uso de los servicios de la biblioteca y salas de estudio.
- Para la identificación de estudiantes cuando se realicen pruebas de evaluación.
(art. 28 del Reglamento de Normas de Evaluación del Aprendizaje)
- Para obtener la [TARJETA EUROPEA DE ESTUDIANTE \(ESC\)](#).
- Además, posibilita el acceso a [BENEFICIOS PARA LA COMUNIDAD UNIVERSITARIA](#)





TARJETA UNIVERSITARIA INTELIGENTE (TUI)



¿CÓMO OBTENER LA TUI?

1

DESCARGAR
LA
APP

2

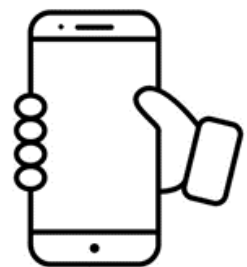
SUBIR UNA
FOTOGRAFÍA

3

PASAR POR
UN PUNTO DE
VALIDACIÓN



<http://www.unizar.es/carne-universitario/tarjeta-universitaria-inteligente>



TARJETA UNIVERSITARIA INTELIGENTE (TUI)



Descarga en tu móvil la **appCrue** Unizar de acuerdo al sistema que dispongas:

DESCARGAR
LA
APP

ANDROID

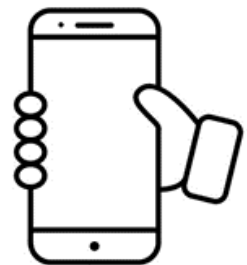
<https://play.google.com/store/apps/details?id=net.universia.unizar>

IOS

<https://apps.apple.com/us/app/universidad-de-zaragoza/id1474207309>



<http://www.unizar.es/carne-universitario/tarjeta-universitaria-inteligente>



TARJETA UNIVERSITARIA INTELIGENTE (TUI)

2

Para ello tienes que entrar en identidad.unizar.es

NIP + CONTRASEÑA ADMINISTRATIVA

SUBIR UNA
FOTOGRAFÍA

Datos personales | Autorizaciones | Cambio de contraseña

Solicitud de renovación de fotografía

Foto Actual | Foto Nueva | Confirmar

1. Subir una fotografía en formato PNG o JPG, tamaño recomendado 500x468 (vertical/horizontal) o proporción 1,20. Es posible optimizar la foto en el recortador de imágenes. Fotografía reciente, con fondo uniforme, blanco y liso, tomada de frente y sin gafas de cristales oscuros o prendas que puedan dificultar la identificación.
2. Para ajustar es posible desplazar la fotografía pulsando en el recortador y arrastrando, y/o hacer zoom con la rueda del ratón o moviendo el deslizador.
3. Una vez centrada la foto, pulsar el botón "Recortar". Si fuera necesario, repetir 2 y 3 hasta obtener la foto satisfactoria. Una vez pulsado el botón Recortar, la foto se mostrará a la derecha del recortador.
4. Pulsar el botón "Continuar" para verificar y confirmar su solicitud de renovar la fotografía.

Subir foto

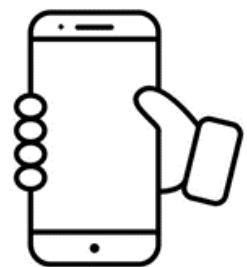
Recortar | Girar

Volver | Continuar

- Formato png o jpg
- Tamaño recomendado 500x468 (vertical/horizontal)
- Fotografía reciente
- Fondo uniforme, blanco y liso



<http://www.unizar.es/carne-universitario/tarjeta-universitaria-inteligente>



TARJETA UNIVERSITARIA INTELIGENTE (TUI)

3

Pasa por un **PUNTO DE VALIDACIÓN** de foto para la TUI tenga validez y esté operativa:

PASAR POR
UN PUNTO DE
VALIDACIÓN

SECRETARÍA EPS



De lunes a viernes de 9:00 a 14:00 h

CENTRO DE INFORMACIÓN UNIVERSITARIA (CIU). CAMPUS SAN FRANCISCO

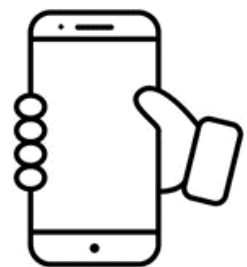


De lunes a viernes de 9:00 a 14:00 h

<http://www.unizar.es/ciu/ciu>



<http://www.unizar.es/carne-universitario/tarjeta-universitaria-inteligente>



TARJETA UNIVERSITARIA INTELIGENTE (TUI)

Video tutorial sobre la TUI




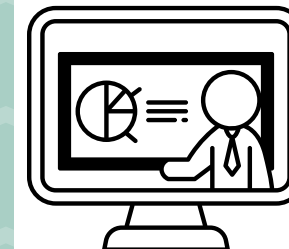


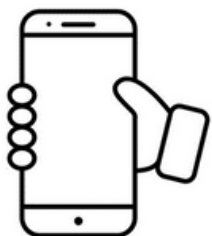
[PINCHA AQUÍ PARA VISUALIZAR EL VÍDEO](#)



CONFIGURACIÓN RED INALÁMBRICA WIFI



<https://sicuz.unizar.es/comunicaciones/inalambrica/configuracion-red-inalambrica>





REDES DISPONIBLES

WIUZ

Proporciona sencillez de configuración y un acceso instantáneo a la red. La información NO va cifrada y el acceso a la red corporativa de la UZ se controla a través de una pasarela que solicita al usuario sus credenciales mediante una página web.

EDUROAM

Proporciona gran seguridad a costa de una mayor complejidad en la configuración del equipo cliente. Utiliza el cifrado WPA2 + AES proporcionando la autenticación de usuarios mediante 802.1x y EAP-TTLS.

NIP + CONTRASEÑA DE SERVICIOS



¿QUÉ ES EDUROAM?



- Eduroam es el servicio mundial de movilidad segura desarrollado para la comunidad académica y de investigación.
- El servicio permite que estudiantes, investigadores y personal de las instituciones participantes tengan conectividad a Internet a través de su propio campus y cuando visitan otras instituciones participantes.
- Si vas conectarte con tus dispositivos con frecuencia a una conexión wifi dentro de la Universidad te recomendamos que lo hagas a través de esta red.



ACCESO A LA RED WIFI EDUROAM



Para acceder a la red Eduroam es necesario:

Nombre de usuario:

NIP

Contraseña:

CONTRASEÑA DE SERVICIOS






CREACIÓN CONTRASEÑA DE SERVICIOS



Para activar la contraseña de servicios



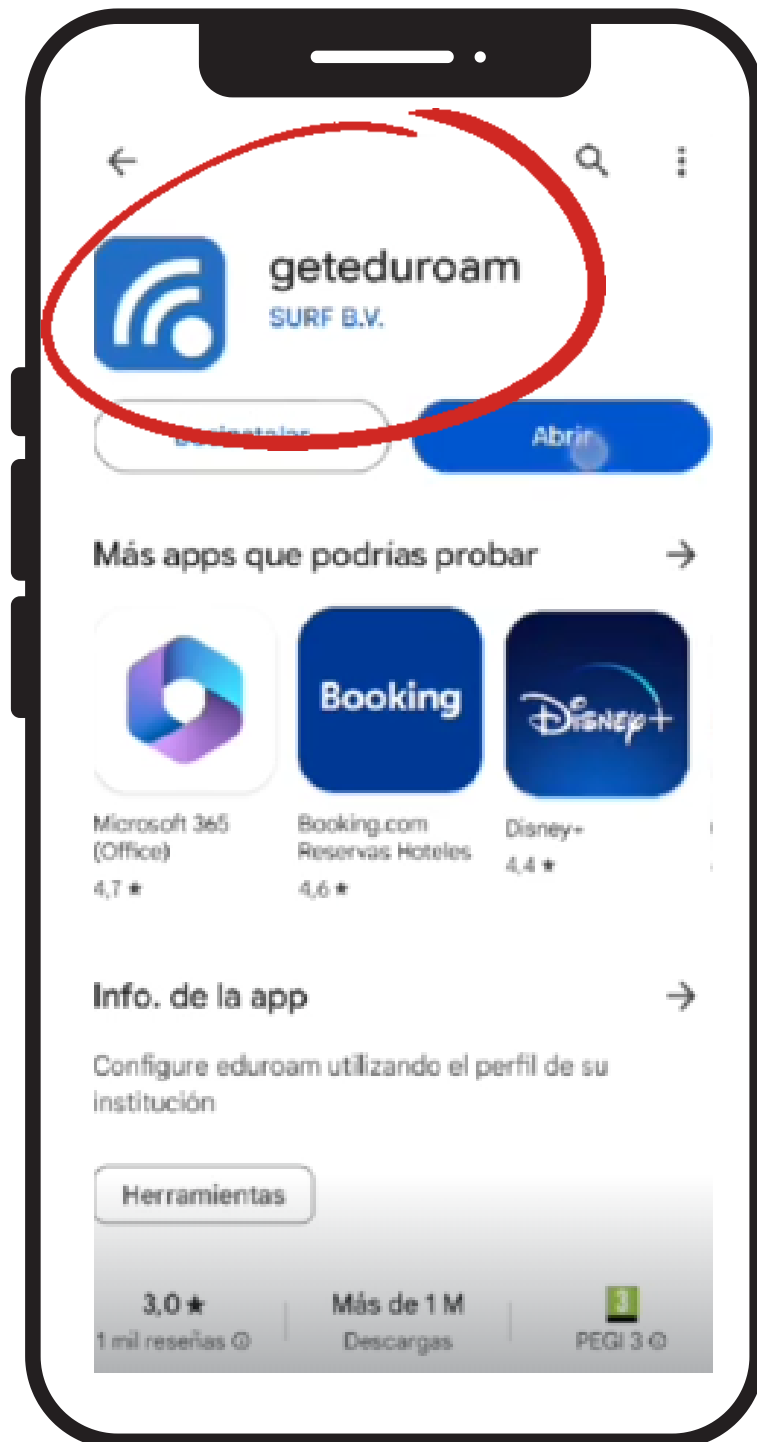
<https://portalcorreo.unizar.es>



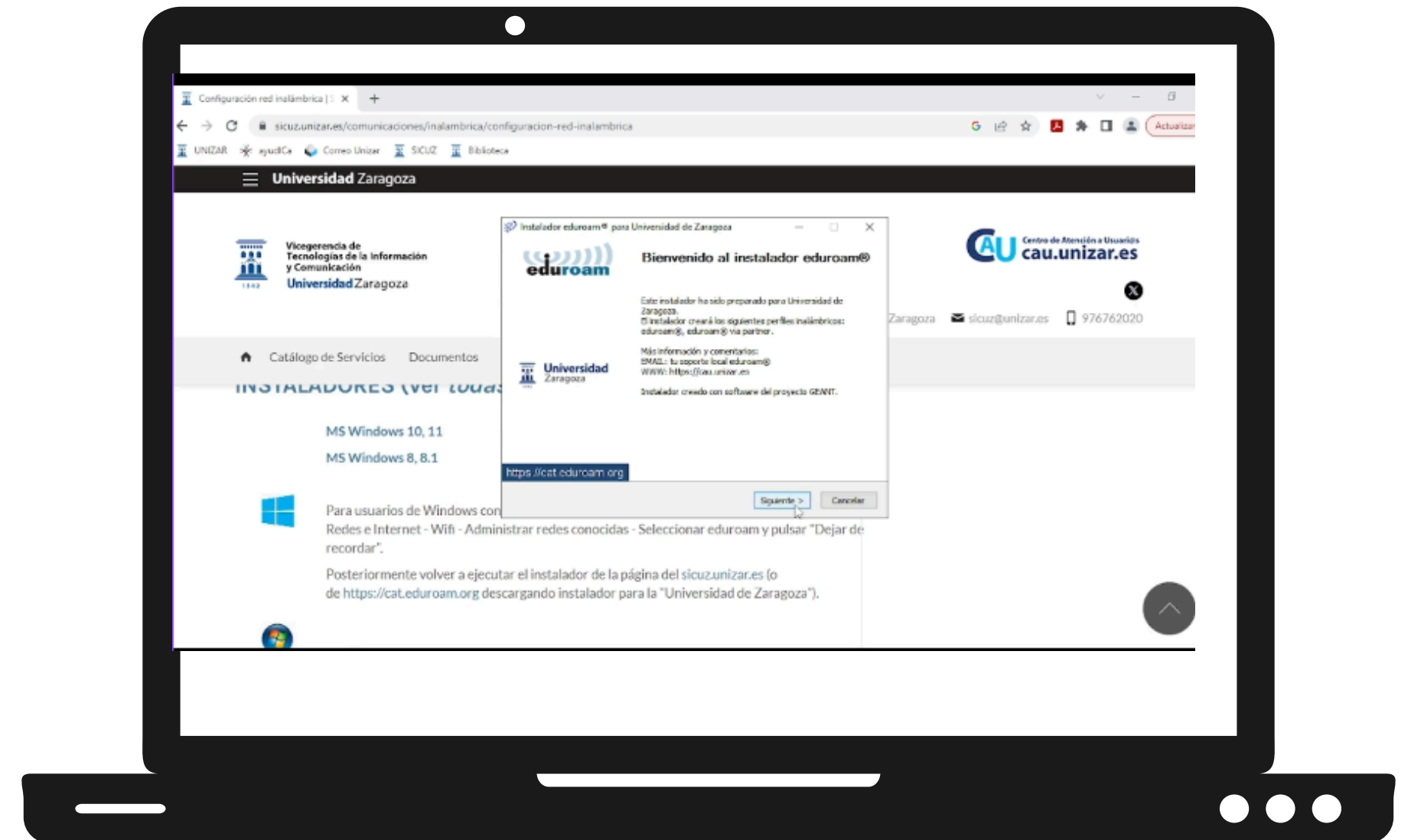
CONFIGURACIÓN RED EDUROAM

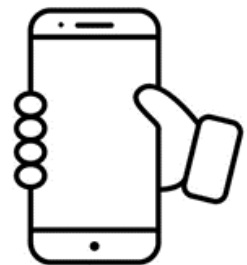


eduroam en el móvil



eduroam en un portátil






CONFIGURACIÓN WIFI - EDUROAM

Video tutorial - EDUROAM



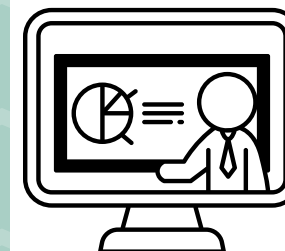


[PINCHA AQUÍ PARA VISUALIZAR EL VÍDEO](#)



SERVICIOS DE LA BIBLIOTECA



<https://biblioteca.unizar.es/>



SERVICIOS PRESENCIALES



La Biblioteca ofrece a sus usuarios diversidad de espacios como apoyo a las labores de aprendizaje, docencia e investigación.

INFORMACIÓN

SALA DE ESTUDIO

PRÉSTAMO

ESPACIOS DE TRABAJO EN GRUPO:
SALA COLUMELA Y CABINAS

COLECCIÓN

WEB BIBLIOTECA

ESPACIO DE DESCANSO

NEW

SERVICIO DE INFORMACIÓN Y CONSULTAS BIBLIOGRÁFICAS

Es un servicio de consultoría presencial, que ofrece una atención directa, individual y personalizada, en un espacio diferenciado, visible y accesible, durante todo el período de apertura de la biblioteca.

**RECOMENDAMOS LA
CITA PREVIA
PARA UNA MEJOR CALIDAD
DEL SERVICIO OFRECIDO**



SALA DE ESTUDIO



CUENTA CON 167 PUESTOS

OCUPACIÓN EN TIEMPO REAL

PRÉSTAMO A ESTUDIANTES



PRÉSTAMOS PERMITIDOS: 10

RENOVACIONES PERMITIDAS: 5
[SALVO RESERVA DE OTRO USUARIO]

RESERVAS PERMITIDAS: 10

Reserva y renueva automáticamente desde **Mi carpeta de**



PORTÁTILES PARA PRÉSTAMO



**USO DENTRO Y FUERA DE LA
BIBLIOTECA
HASTA CIERRE BIBLIOTECA**



**USO EXCLUSIVO EN BIBLIOTECA
TIEMPO: 3H**

CABINAS DE TRABAJO



6 CABINAS



UBICADAS
EN LA
2ª PLANTA

USO
INDIVIDUAL O
EN GRUPO

PRÉSTAMO
CON LA
TARJETA
UNIVERSITARIA

PERIODO DE
TRES HORAS

SALA COLUMELA



ENSAYOS EXPOSICIONES ORALES



TRABAJO EN GRUPO



REUNIONES DE TRABAJO

RESERVA EL ESPACIO A TRAVÉS DE: <https://eps.unizar.es/instalaciones/instalacioneeps>



CONSULTA DE LA COLECCIÓN

Los fondos bibliográficos de la biblioteca de la EPS están especializados en materias relacionadas con las titulaciones que se imparten en el centro.



La Biblioteca de Semillas de la EPS tiene por objeto el préstamo de semillas de plantas hortícolas de Aragón.

La colección inicial proviene del Banco de Germoplasma de Especies Hortícolas del Centro de Investigación y Tecnología Agroalimentaria de Aragón (CITA)

COLECCIÓN: BIBLIOGRAFÍA RECOMENDADA

En la biblioteca disponemos de la Bibliografía Recomendada por los profesores responsables de cada asignatura



Biblioteca de la Universidad de Zaragoza

TRANSPARENCIA  PREGÚNTANOS

INICIO | CONÓCENOS | CÓMO ENCONTRAR | SERVICIOS | AYUDA Y FORMACIÓN | ACCESO RÁPIDO A... | CONTACTO

ESTUDIANTES

DOCENTES

INVESTIGADORES

SOCIEDAD



Biblioteca » Cómo encontrar » Bibliografía recomendada

Bibliografía recomendada

¿Dónde buscar bibliografía recomendada?

En la **Base de datos de bibliografía recomendada**, que informa de los libros recomendados con la indicación de BB (Bibliografía Básica) o BC (Bibliografía Complementaria) según las indicaciones realizadas por el profesor responsable de la asignatura. Además se incluyen las URLs de los documentos electrónicos considerados como bibliografía a utilizar en la asignatura. La base de datos de bibliografía recomendada incluye todos los libros recomendados por el profesor, se posean o no en nuestro catálogo. Si la obra se encuentra en nuestros fondos **Alcorze** permite conocer qué libros de los recomendados para una asignatura están disponibles y en que biblioteca.

- Libros
- Revistas
- Libros electrónicos
- Revistas electrónicas
- Artículos de revistas
- Bases de datos
- Tesis
- Actas de congresos
- Proyectos/Trabajos Fin de Estudios



<https://biblioteca.unizar.es/como-encontrar/bibliografia-recomendada>

COLECCIÓN: BIBLIOGRAFÍA RECOMENDADA

Búsquedas de Asignaturas de las Titulaciones

universidaddezaragoza

**BIBLIOTECA de la
UNIVERSIDAD DE ZARAGOZA**

Bibliografía recomendada

INICIO > BUSCAR > BIBLIOGRAFÍA RECOMENDADA > BASE BR-UZ

| Bibliografía por Centros

Buscar por:

| Asignaturas

| Titulaciones

| Profesores

v. 0.1

Búsquedas de Asignaturas de las Titulaciones

Introduce los datos para las búsquedas.

Escriba el nombre de la asignatura a buscar, si se trata de un término muy genérico ['matemáticas', 'medicina'...] o desea ver todas las signaturas del curso de una titulación, es mejor acceder a la **Bibliografía por centros** que permite ver todas las asignaturas de una titulación en la misma pantalla

ASIGNATURA:

-- Cualquier término, completo o no que contenga la asignatura [p.e. "admin emp" ; "cal ind" ; "calidad ind"] --

Puede restringir la búsqueda añadiendo otros datos:

Titulación:

Centro:

Localidad:

Biblioteca de la Universidad de Zaragoza



www.unizar.biblioteca.es


The screenshot shows the website for the University of Zaragoza Library. At the top, there is a dark blue header with the text "Universidad Zaragoza" and navigation links: ESTUDIOS, I+D+I, INSTITUCIÓN, INTERNACIONAL, and VIDA UNIVERSITARIA. Below this is a white navigation bar with "Biblioteca de la Universidad de Zaragoza" and icons for TRANSPARENCIA and PREGÚNTANOS. A secondary navigation bar contains links: INICIO, CONÓCENOS, CÓMO ENCONTRAR, SERVICIOS, AYUDA Y FORMACIÓN, and CONTACTO. The main content area features a banner with the text "La Biblioteca: un servicio en continua transformación" and a navigation menu with categories: ESTUDIANTES, ALUMNOS, INVESTIGADORES, and SOCIEDAD. Below the menu is a search bar with the text "Buscador Alcorze" and "AZ publicaciones electrónicas". A search box contains the text "Palabra clave" and "Teclea tus términos de búsqueda" with a "Buscar" button. Below the search box are radio buttons for "Todo" (selected) and "Disponible Biblioteca UZ (catálogo+online)". To the right of the search bar is a "chat" button with the text "Resuelve tus dudas por chat". Below the search bar is a section titled "Te puede interesar" with two items: "Conoce nuestras bibliotecas" and "Agenda 2030: Este mes hablamos de ...". At the bottom of the page, there is a link to "Actualidad".

<https://biblioteca.unizar.es/>

Conoce las Bibliotecas de la UZ



[PINCHA AQUÍ PARA VISUALIZAR EL VÍDEO](#)


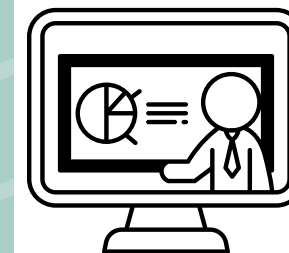





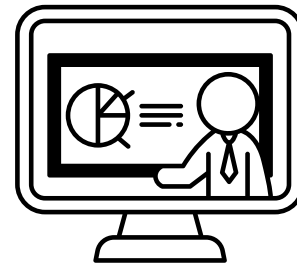
CAMPUS VIRTUAL DE LA UZ

Anillo Digital Docente (ADD)



<https://add.unizar.es/>





CAMPUS VIRTUAL DE LA UZ_ADD



Universidad Zaragoza

Anillo Digital Docente (ADD)
Vicerrectorado de Educación Digital y Formación Permanente

Acerca del ADD Portal buscador de recursos Recursos Educativos Buenas prácticas docencia digital Formación Soporte Otros

Universidad Zaragoza 1542 Campus Virtual y Tecnologías Educativas

Anillo Digital Docente (ADD)

GEO Moodle Google Workspace Microsoft Educación Mahara Compilatio Wooclap IA en la Docencia

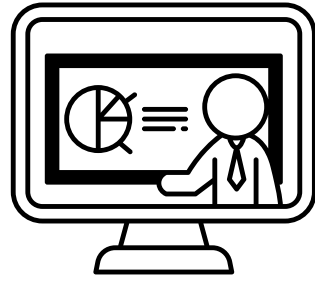
i
Detección en el ADD de textos potencialmente generados por Inteligencia Artificial
<https://add.unizar.es/add/campusvirtual/compilatio-deteccion-de-plagio-en-moodle>

El **Anillo Digital Docente** reúne las Plataformas Docentes y Sitios Web de apoyo a la docencia de la Universidad de Zaragoza.

Es lo que normalmente se conoce como **enseñanza on-line o virtual**.



<https://add.unizar.es/>



CAMPUS VIRTUAL DE LA UZ_PLATAFORMAS DISPONIBLES

OCW

OpenCourseWare es una publicación digital **gratuita y abierta** de materiales educativos de alta calidad, organizados como cursos.

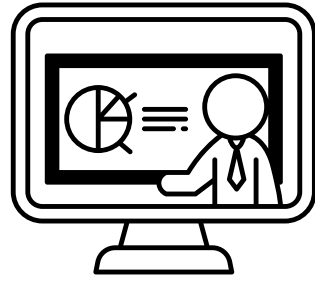
El profesorado de la Universidad de Zaragoza puede incorporar sus cursos en un portal de acceso público poniéndolos así a disposición de toda la comunidad de profesores, estudiantes o cualquier persona que desee aprender sobre una determinada materia.



Moodle Unizar es la **plataforma educativa en línea** que utiliza la Universidad de Zaragoza para mejorar la experiencia de aprendizaje de sus estudiantes y facilitar la comunicación entre profesores y alumnos.



<https://add.unizar.es/add/campusvirtual/informacion-general>



CAMPUS VIRTUAL DE LA UZ_OCW



Cursos en abierto.
El acceso es libre, los usuarios no tienen que autenticarse.

OpenCourseWare de la Universidad de Zaragoza

[Página Principal](#)

Menú principal

[Anillo digital docente](#)

Categorías

- [Artes y Humanidades](#)
- [Ciencias](#)
- [Ciencias de la Salud](#)
- [Ciencias Sociales y Jurídicas](#)
- [Ingeniería y Arquitectura](#)
- [Transversales](#)
- [Todos los cursos ...](#)

Cursos abiertos de la Universidad de Zaragoza

Aquí podrás encontrar todos los cursos en abierto ofrecidos por la Universidad de Zaragoza, tanto los que están englobados en el consorcio OCW como lo que no lo están.

Todos los contenidos están bajo licencia Creative Commons ([by-nc-sa](#)), salvo que se indique lo contrario. Esta licencia permite a los reutilizadores distribuir, remezclar, adaptar y desarrollar el material en cualquier medio o formato únicamente con fines no comerciales y siempre que se otorgue la atribución al creador. Si remezcla, adapta o construye sobre el material, debe licenciar el material modificado bajo términos idénticos.



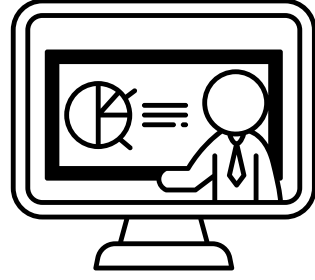
Categorías

- [Artes y Humanidades](#) (7)
- [Ciencias](#) (8)
- [Ciencias de la Salud](#) (20)
- [Ciencias Sociales y Jurídicas](#) (13)
- [Ingeniería y Arquitectura](#) (19)
- [Transversales](#) (30)

[▶ Expandir todo](#)



<https://ocw.unizar.es/ocw/>



CAMPUS VIRTUAL DE LA UZ_MOODLE



Moodle es la herramienta de gestión de aprendizaje de referencia en la Universidad de Zaragoza, diseñada para ayudar a los docentes a crear comunidades de aprendizaje en línea.

El acceso a moodle se realiza mediante:

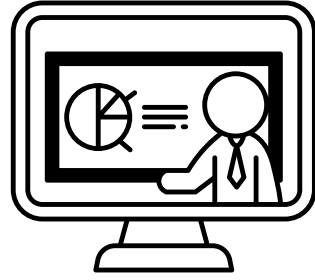
NIP

+

CONTRESEÑA ADMINISTRATIVA



<https://add.unizar.es/add/campusvirtual/cursos-moodle-oficial-unizar>



CAMPUS VIRTUAL DE LA UZ_MOODLE



✕

▼ **General**

[Avisos](#)


[GUÍA DOCENTE](#)

[Bibliografía](#)

Descripción de documentos de archivo (2024/2025)

[Curso](#) [Participantes](#) [Calificaciones](#)

General



Avisos

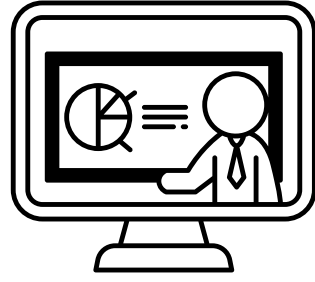


GUÍA DOCENTE 7.3 KB



Bibliografía





CAMPUS VIRTUAL DE LA UZ_Videos de apoyo ADD



add.unizar.es
ADD UNIZAR
@ADD.unizar · 589 suscriptores · 373 vídeos
Vídeos de apoyo para el uso de las tecnologías educativas que soporta el Anillo Digital Do...más
add.unizar.es y 1 enlace más
Suscrito

Inicio Vídeos En directo Pódcasts **Listas** 🔍

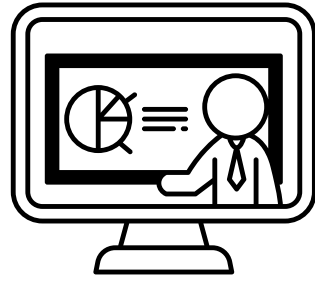
Listas de reproducción creadas

Ordenar por

- | | | | | | |
|--|--|---|---|---|--|
| | | | | | |
| Formación Permanente
Ver lista de reproducción completa | Vicerrectorado de Educación Digital y Formación Permanente
Ver lista de reproducción completa | La Tarea como actividad de Moodle (23-24)
Ver lista de reproducción completa | Podcast de Derecho mercantil y societario
Ver pódcast completo | Introducción a Moodle
Ver lista de reproducción completa | Moodle 4.1
Ver lista de reproducción completa |



<https://www.youtube.com/@ADD.unizar/videos>



CAMPUS VIRTUAL DE LA UZ_cursos 0

Los cursos están **diseñados para que los estudiantes puedan refrescar** conocimientos del nivel básico para las asignaturas de primer curso de los Grados en Ciencias Ambientales y en Ingeniería Agroalimentaria y del Medio Rural.

La realización de los cursos 0 conseguirá una nivelación de conocimientos y habilidades en los estudiantes, de modo que les permita seguir con mejor aprovechamiento las asignaturas de primer curso de Universidad.



<https://eps.unizar.es/cursos0>



Escuela Politécnica Superior - Huesca
Universidad Zaragoza



Ctra. de Cuarte, s/n 22071 HUESCA

La Escuela Académico Actividades Calidad y Sostenibilidad Movilidad Investigación Instalaciones

Cursos 0 virtuales en la Escuela Politécnica Superior

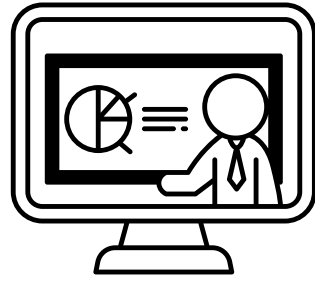
Última modificación: Lun, 28/08/2023 - 01:30



Estos cursos están abiertos para los estudiantes matriculados en asignaturas de primer curso de la EPS desde el día 1 de agosto

Los cursos están alojados en el Anillo Digital Docente, campus virtual de la Universidad de Zaragoza, en plataforma Moodle,

<https://moodle.unizar.es/add/> →



CAMPUS VIRTUAL DE LA UZ_buenas prácticas

DENTRO DEL AULA

- ¿Puedo grabar con un dispositivo móvil al profesor?
- ¿Puedo fotografiar o grabar con mi móvil el contenido de la pizarra?
- ¿Puedo grabar con mi móvil las exposiciones de mis compañeros?
- ¿Qué no puedo hacer con los apuntes de clase?

FUERA DE AULA

- ¿Qué no puedo hacer con los materiales del profesor que hay en el ADD?

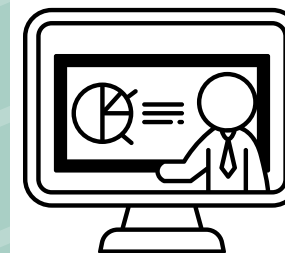


The screenshot shows the website's navigation menu with options: INICIO, CONÓCENOS, CÓMO ENCONTRAR, SERVICIOS, AYUDA Y FORMACIÓN, ACCESO RÁPIDO A..., and CONTACTO. Below this is a secondary menu with ESTUDIANTES (highlighted), DOCENTES, INVESTIGADORES, and SOCIEDAD. The main content area features a header image of a keyboard and mouse with the text 'Propiedad intelectual' and a breadcrumb trail 'Biblioteca » Servicios » Est Prop Int'. The page title is 'Propiedad Intelectual - Estudiantes'. Under the heading 'PREGUNTAS FRECUENTES', there is a section for '- Dudas dentro del Aula:' containing two questions and their answers. The first question is '¿PUEDO GRABAR CON UN DISPOSITIVO MÓVIL AL PROFESOR?' and the second is '¿PUEDO FOTOGRAFIAR O GRABAR CON MI MÓVIL EL CONTENIDO DE LA PIZARRA?'.



<https://biblioteca.unizar.es/propiedad-intelectual/est-prop-int>

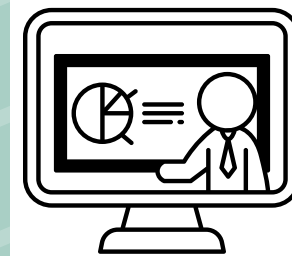




SEDE ELECTRÓNICA SECRETARÍA VIRTUAL





ESTAR INFORMADO COMUNICACIÓN





COMUNICACIÓN: PORTALES WEB

The screenshot shows the main website of Universidad Zaragoza. The header includes navigation links like 'Mapa web' and 'Contacto web', and a language selector for Spanish (ES) and English (EN). The main navigation menu includes 'Estudios', 'I+D+i', 'Institución', 'Internacional', and 'Vida Universitaria'. Below this, there are tabs for 'Estudiantes', 'Pers. docente e investigador', 'Pers. Técnico, de Gestión y de Admón. y Servicios', and 'Instituciones y empresas'. The main content area features a large image of a building and a pool, with a sidebar containing links to 'Conócenos', 'Tablón oficial de anuncios', 'Sede electrónica', 'Secretaría Virtual', and 'Prensa'. At the bottom, there are three promotional banners: 'ADMISIÓN A GRADOS LISTAS DE ESPERA', 'Plan de Orientación Universitaria. POUZ FORMACIÓN POUZ CURSO 2023-2024', and 'Cursos EXtraordinarios de Verano 2023 Del 26 de junio al 28 de julio'.

<http://www.unizar.es>

The screenshot shows the website of the Escuela Politécnica Superior (EPS) at Universidad Zaragoza. The header includes the university's name and logo, along with contact information: 'Ctra. de Cuarte, s/n 22071 HUESCA', 'infoeps@unizar.es', and '+34 974 23 93 01'. The main navigation menu includes 'La Escuela', 'Académico', 'Actividades', 'Calidad y Sostenibilidad', 'Movilidad', 'Investigación', 'Instalaciones', and 'Egresados'. The main content area features a large banner with the text 'LA ESCUELA POLITÉCNICA SUPERIOR comprometida con' and 'OBJETIVOS DE DESARROLLO SOSTENIBLE' (Sustainable Development Goals). Below this, there are three tabs: 'Estudiantes', 'PDI', and 'PTGAS'. At the bottom, there are two buttons: 'Información admisión y matrícula Grado y Máster 2023-2024' and 'Información de interés estudiantes de nuevo ingreso'. The footer includes the 'ai' logo and the text 'CENTRO ACREDITADO INSTITUCIONALMENTE'.

<http://eps.unizar.es>



COMUNICACIÓN: listas de distribución estudiantes



est.unizar@listas.unizar.es

est.epsh@listas.unizar.es



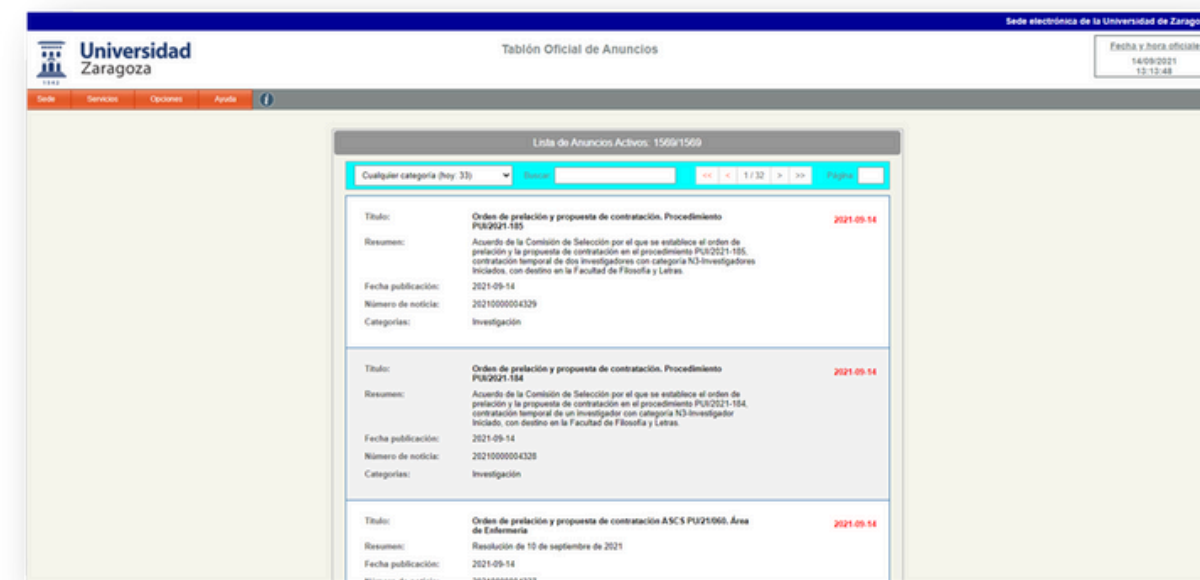
COMUNICACIÓN: información "OFICIAL"

**Boletín Oficial de la
Universidad de Zaragoza
(BOUZ)**



<https://zaguan.unizar.es/collection/bouz?ln=es>

**Tablón Oficial de Anuncios
de la Universidad de
Zaragoza**



<https://sede.unizar.es/?app=touz&opcion=listar>



COMUNICACIÓN: boletines informativos

iUNIZAR

Boletín diario informativo de la Universidad de Zaragoza

Está recibiendo este mensaje como miembro de la lista de distribución PDIVPAS de la Universidad. Si no ve correctamente este mensaje pulse aquí

7/9/2023

INVESTIGACIÓN Y TRANSFERENCIA



- El Servicio de Análisis Térmico obtiene la aprobación de su Carta de Compromiso de Calidad

INVESTIGACIÓN

- Agencia Estatal de Investigación-Ministerio de Ciencia e Innovación. Propuesta de resolución definitiva (y corrección de errores de la misma) de las ayudas para contratos predoctorales de la convocatoria 2022

CÁTEDRAS

- Presentación del Informe del Mercado Inmobiliario en Aragón en el segundo trimestre de 2023
- Noveno Encuentro de la Cátedra Carreras de Sostenibilidad e Innovación Logística
- Entrega de Premios Santander a Experiencias en Innovación Docente con TIC, Proyectos de Tesis Doctorales sobre el uso de las TIC en la docencia y a Competencias Digitales en Trabajos Fin de Estudios de la Universidad de Zaragoza



INTERNACIONALIZACIÓN Y COOPERACIÓN



- El Campus de Huesca ha recibido esta jueves a sus estudiantes internacionales

ESTUDIANTES



- Tarjeta Universitaria Inteligente (TUI)



<http://www.unizar.es/actualidad/iunizar.php>



N. 2024/133
23 de mayo



Boletín Informativo de la Escuela Politécnica Superior de Huesca

Escuela Politécnica Superior - Huesca
Universidad Zaragoza



10 mayo **Graduación**

y entrega de premios y reconocimientos



[Te interesa](#)

[Próximamente](#)

[Actividades](#)

[Redes sociales](#)



<https://eps.unizar.es/ieps>



COMUNICACIÓN: redes sociales

ESCUELA POLITÉCNICA SUPERIOR



@EPSunizar



<https://eps.unizar.es/redessociales>

UNIVERSIDAD DE ZARAGOZA



@universidaddezaragoza

@unizar

@unizar.es





COMUNICACIÓN: canales de YOUTUBE



Universidad de Zaragoza
@UniversidaddeZaragoza_es · 3,17 K suscriptores · 1 K videos
La Universidad de Zaragoza es una institución pública dedicada a la investigación y educ...más
unizar.es y 4 enlaces más
Suscrito

CANAL YOUTUBE. UNIVERSIDAD DE ZARAGOZA



Biblioteca de la Universidad de Zaragoza
@bibliotecadelauniversidadd5674 · 275 suscriptores · 87 videos
Canal de videos de la BUZ : Biblioteca de la Universidad de Zaragoza (España), ...más
biblioteca.unizar.es y 4 enlaces más
Suscrito

BIBLIOTECA DE LA UNIVERSIDAD DE ZARAGOZA



Escuela Politécnica Superior Huesca - Universidad de Zaragoza
@escuelapolitecnicasuperior899 · 59 suscriptores · 24 videos
Escuela Politécnica Superior de Huesca. Universidad de Zaragoza ...más
Suscrito

CANAL YOUTUBE. ESCUELA POLITÉCNICA SUPERIOR DE HUESCA



Herramientas TIC Unizar para estudiantes
@herramientasticparaestudia7586 · 41 suscriptores · 14 videos
Más información sobre este canal ...más
Suscrito

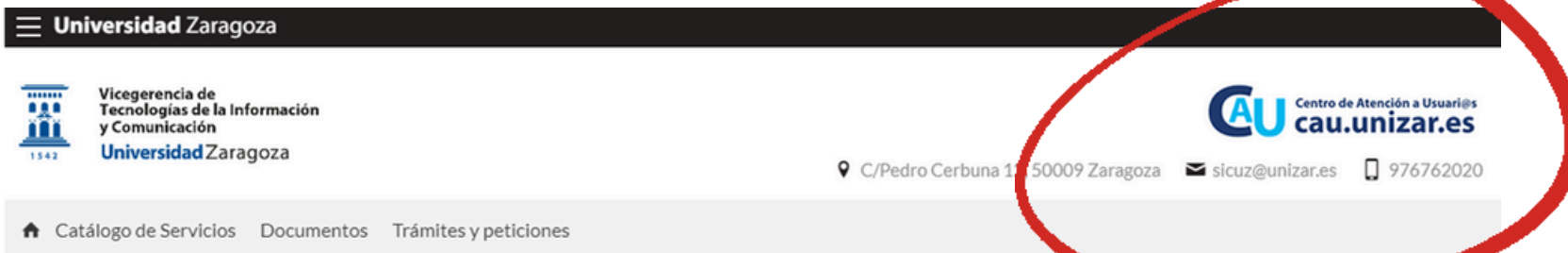
HERRAMIENTAS TIC UNIZAR PARA ESTUDIANTES



SOPORTE TÉCNICO: materiales de ayuda



<http://sicuz.unizar.es>



Universidad Zaragoza

Servicio de **Informática y Comunicaciones**



Centro de Atención a Usuari@s
cau.unizar.es

Usuario Invitado | Iniciar sesión

[Inicio Centro de Soporte](#) [Base de conocimientos](#) [Abrir un nuevo Ticket](#) [Ver Estado de un Ticket](#)

Buscar en nuestra base de conocimiento

Buscar

[Abrir un nuevo Ticket](#)

[Ver Estado de un Ticket](#)

Bienvenido al Centro de Soporte

Para agilizar las solicitudes de soporte y brindarle un mejor servicio, utilizamos un sistema de tickets. A cada solicitud de soporte se le asigna un número de ticket único que puede usar para rastrear el progreso y las respuestas online. Proporcionamos archivos e historial completos de todas sus solicitudes. Se requiere **NIP y contraseña administrativa** para enviar un ticket.

En caso de no poder acceder:

[Puede abrir incidencia en el teléfono 976 010 451](#) (de 8 a 20 horas de Lunes a Viernes)

Consulte las [alertas de estado de los sistemas](#) en la [Web del SICUZ](#)

Suscripción a lista de información Info-SICUZ:

El SICUZ ha creado una lista de correo electrónico para poder difundir noticias, anuncios y avisos relacionados con las TIC de una manera sencilla y rápida. Para suscribirse debe enviar un mensaje a

Preguntas destacadas

¿Cual es el código de inventario de nuestro equipo?

¿Cómo cambiar la contraseña de correo electrónico?

¿Cómo recuperar NIP o Contraseña administrativa olvidada?

Configuración de la red WIFI Eduroam

Acceso de invitados a la red wifi de la UZ

Otros recursos

[Avisos a Agentes](#)

Práctica PARA ENTREGAR

DEL 6 AL 10 DE SEPTIEMBRE

MIÉRCOLES 11

PLAZO PARA REALIZAR
LA PRÁCTICA

RESOLUCIÓN
DE DUDAS

Práctica

1. GENERAR LA CONTRASEÑA DE GOOGLE
2. DESCARGAR AAPCRUE Y GENERAR LA TUI
3. CONFIGURAR WIFI EDUROAM EN TU DISPOSITIVO MÓVIL

A vuestra disposición...

bibepsh@unizar.es

infoeps@unizar.es

