













LEYENDA



MORFOLOGÍA

Forma			
	Columnar		Irregular
	Cónica		Extendida
	Ovoidal		Abanico
	Esférica		Péndula

Porte		Textura	
	Pequeño	GR	Gruesa
	Mediano	M	Media
	Grande	F	Fina

CARACTERÍSTICAS ORNAMENTALES DE LA ESPECIE









Hoja	
Tipo	
	Caduca
	Perenne
Forma	
	Simple
	Compuesta

Floración	
Época	
	Primavera
	Verano
	Otoño
	Invierno

Fructificación	
Época	
	Primavera
	Verano
	Otoño
	Invierno




Densidad de sombra	
	Densa
	Media
	Ligera




Crecimiento	
	Rápido
	Moderado
	Lento




Color Flor/Hoja/Fruto							
	Verde claro		Azul		Rojo		Amarillo
	Verde oscuro		Violeta		Naranja		Marrón

CARACTERÍSTICAS DEL MEDIO




Zona climática	
	Todos
	Montaña
	Continental Interior
	Costa

Calor	
	Resistente
	Tolerante
	Sensible

Heladas	
	Resistente
	Tolerante
	Sensible



Sequía	
	Resistente
	Tolerante
	Sensible

Calcio	
Ca ⁺⁺	Resistente
Ca ⁺	Tolerante
Ca	Sensible



Exposición	
	Sol
	Sol/ semisombra
	Semisombra

Gestión como planta ornamental

Sistema multiplicación	
S	Semilla
Es	Esqueje
	Estaquilla

Poda	
	Tolerante
	Sensible

Sistema radicular	
G	Grueso
H	Horizontal

Susceptibilidad a plagas	
	Crónicas
	Frecuentes