





Nombre N.Científico (Género y especie) Nombre común	FORMA					CARACTERÍSTICAS					MEDIO					GESTIÓN					
	Forma	Porte	Textura	Altura	Copa	Hoja	Flor	Fruto	Sombra	Crecimiento	Zona climática	Tolerancia al calor	Tolerancia a las heladas	Tolerancia a la sequía	Tolerancia a la cal	Exposición solar	Sistema de multiplicación	Poda	S. radicular	Susceptibilidad a plagas	Observaciones
<b><i>Populus alba</i> L.</b> ÁLAMO, CHOPO			Gr	20-30 m	10 m			Sin importancia									Esqueje y renuevos		G		Florece antes de que brote

FENOLOGÍA												
	E	F	M	A	M	J	J	A	S	O	N	D
Plantación												
Brotación												
Floración												
Fructificación												

<p>Imagen general de la planta (En la escuela)</p> 	<p>Detalle hoja</p> 	<p>Detalle flor</p> 	<p>Detalle fruto</p> 
--	--	---	--

Número de identificación: 23