





















Nombre	FORMA					CARACTERÍSTICAS					MEDIO					GESTIÓN					
	N.Científico (Género y especie) Nombre común	Forma	Porte	Textura	Altura	Copa	Hoja	Flor	Fruto	Sombra	Crecimiento	Zona climática	Tolerancia al calor	Tolerancia a las heladas	Tolerancia a la sequía	Tolerancia a la cal	Exposición solar	Sistema de multiplicación	Poda	S. radicular	Susceptibilidad a plagas
<i>Salix atrocinerea</i> Brot. SARGA NEGRA			media	>15	2-4	 	 Finales de invierno									Ca ⁺		Esqueje		Horizontal	

FENOLOGÍA												
	E	F	M	A	M	J	J	A	S	O	N	D
Brotación												
Floración												
Fructificación												

<p>Imagen general de la planta (En la escuela)</p> 	<p>Detalle hoja</p> 	<p>Detalle flor</p> 	<p>Detalle fruto</p> 
---	---	--	---

Número de identificación: 15