




Nombre N.Científico (Género y especie) Nombre común	FORMA					CARACTERÍSTICAS					MEDIO						GESTIÓN			
	Forma	Porte	Textura	Altura	Copa	Hoja	Flor	Fruto	Sombra	Crecimiento	Zona climática	Tolerancia al calor	Tolerancia a las heladas	Tolerancia a la sequía	Tolerancia a la cal	Exposición solar	Sistema de multiplicación	Poda	S. radicular	Susceptibilidad a plagas
<i>Populus nigra</i> L.  ALAMO NEGRO			MEDIA	>15	4-6						TODAS				Ca+		Semilla Esqueje		Horizontal	

FENOLOGÍA												
	E	F	M	A	M	J	J	A	S	O	N	D
Plantación												
Brotación												
Floración												
Fructificación												

<p>Imagen general de la planta (En la escuela)</p> 	<p>Detalle hoja</p> 	<p>Detalle flor</p> 
---	---	--

Número de identificación: 19